

**Analyse des Qualifikationsbedarfs
in ausgewählten Berufsbereichen
anhand von Stellenmarktinserten**

Bundesland-Endbericht Wien

informationscouts - Josef Mair

Wien, Dezember 2015

***information-
scouts***

Ing. Mag. Josef Mair
Leystraße 8/27
1200 Wien

josef.mair@informationscouts.at

Inhaltsverzeichnis

ABBILDUNGSVERZEICHNIS	4
1. ANLEITUNG ZUM VERSTÄNDNIS UND ZUR HANDHABUNG DES BUNDESLANDBERICHTS	5
2. BASISINFORMATION ZUR GESAMTSTUDIE UND ZUR ANLAGE DER QUALIFIKATIONSBEDARFSANALYSE.	7
3. BESCHREIBUNG DES STELLENAUFGKOMMENS IN DER STICHPROBE FÜR DAS BUNDESLAND WIEN	9
4. STELLENAUFGKOMMEN UND QUALIFIKATIONSNACHFRAGEN IM BF MASCHINENSERVICE, ANLAGEN- UND APPARATEBAU UND IM BERUF MASCHINENBAUKONSTRUKTEURIN (KO)	18
4.1 SCHULISCHE VORQUALIFIKATIONEN	19
4.2 BERUFSPRAKTISCHE ERFAHRUNGEN	23
4.3 COMPUTERKENNTNISSE	24
4.4 FACHSPEZIFISCHE KENNTNISSE.....	26
4.5 FREMDSPRACHENKENNTNISSE.....	32
4.6 SOZIALE KOMPETENZEN UND ARBEITSTUGENDEN.....	33
5. EPILOG	36

Abbildungsverzeichnis

<i>Abbildung 1: Überblick über Inhalte und Gliederung von Gesamtbericht und Bundeslandbericht</i>	<i>6</i>
<i>Abbildung 2: Die untersuchten 13 Berufsbereiche mit 193 Berufen in 33 Berufsfeldern</i>	<i>7</i>
<i>Abbildung 3: Basisinformation zu den ausgewählten Medien und Ausgaben und zum Beobachtungszeitraum</i>	<i>8</i>
<i>Abbildung 4: 6 Erfassungs- und Analysedimensionen zu den Qualifikationsbedarfen</i>	<i>8</i>
<i>Abbildung 5: Anteil der offenen Stellen in Wien und in den anderen Bundesländern</i>	<i>9</i>
<i>Abbildung 6: Berufsfelder mit dem höchsten Stellenaufkommen</i>	<i>10</i>
<i>Abbildung 7: Die häufigst nachgefragten Berufe</i>	<i>10</i>
<i>Abbildung 8: Anzahl der offenen Stellen nach Berufsfeldern und Berufen in Wien und in Österreich ..</i>	<i>17</i>
<i>Abbildung 9: Stellenaufkommen im BF Maschinenservice, Anlagen- und Apparatebau im BZR 2015 für Österreich und das Bundesland Wien</i>	<i>18</i>
<i>Abbildung 10: Qualifikationserwartungen zur schulischen Vorbildung in den Berufen des BF Maschinenservice, Anlagen- und Apparatebau im Bundesland Wien</i>	<i>23</i>
<i>Abbildung 11: Qualifikationserwartungen zu den beruflichen Vorerfahrungen in den Berufen des BF Maschinenservice, Anlagen- und Apparatebau im Bundesland Wien</i>	<i>23</i>
<i>Abbildung 12: Qualifikationserwartungen zu Computerkenntnissen in den Berufen des BF Maschinenservice, Anlagen- und Apparatebau im Bundesland Wien</i>	<i>26</i>
<i>Abbildung 13: Qualifikationserwartungen zu fachspezifischen Kenntnissen in den Berufen des BF Maschinenservice, Anlagen- und Apparatebau im Bundesland Wien</i>	<i>31</i>
<i>Abbildung 14: Qualifikationserwartungen zu Fremdsprachenkenntnissen in den Berufen des BF Maschinenservice, Anlagen- und Apparatebau im Bundesland Wien</i>	<i>33</i>
<i>Abbildung 15: Qualifikationserwartungen zu sozialen Kompetenzen und Arbeitstugenden in den Berufen des BF Maschinenservice, Anlagen- und Apparatebau im Bundesland Wien</i>	<i>35</i>

1. Anleitung zum Verständnis und zur Handhabung des Bundeslandberichts

Die Qualifikationsbedarfsanalyse ist eine wissenschaftlich fundierte und langjährig erprobte Methode, die es ermöglicht, die Qualifikationsnachfragen von Stellenmarktinserten zu strukturieren und zu quantifizieren und so den Qualifikationsbedarf am gesamtösterreichischen Stellenmarkt sowie die Bedarfe in den neun Bundesländerstellenmärkten repräsentativ und präzise abzubilden¹.

Die vom Arbeitsmarktservice Österreich beauftragte Analyse des Qualifikationsbedarfs in ausgewählten Berufsbereichen untersucht die Inserate von 13 Berufsbereichen mit 33 Berufsfeldern und 193 Berufen. Die Ergebnisse des gesamtösterreichischen Stellenmarkts aus dem Jahr 2015 sind in einem Bericht mit 73 Seiten und einem Tabellenanhang mit 490 Tabellen dargestellt. Einen Überblick über die Inhalte des Gesamtberichts und der Bundesländerberichte präsentiert Abbildung 1.

Der Bundeslandbericht besteht aus zwei Teilen:

- Textteil im Umfang von 36 Seiten
- Tabellenanhang mit 561 Seiten und 462 Tabellen

Der Textteil vermittelt einerseits einen Überblick über das Schaltaufkommen bzw. die bundeslandspezifischen Daten des Untersuchungssamples. Um andererseits eine illustrierende Anleitung zu geben, wie die umfangreichen Informationen zu den Qualifikationsbedarfen gelesen und verstanden werden können, wird ein Berufsfeld (BF) und ein Beruf ausgewählt, anhand derer exemplarisch ein vollständiges Bild der Qualifikationsnachfrage gezeichnet wird. Der vorliegende Bundeslandbericht bespricht detailreich die Ergebnisse des BF Maschinenservice, Anlagen- und Apparatebau und daraus des Berufs MaschinenbaukonstrukteurIn während im Gesamtbericht zwei Berufe aus zwei unterschiedlichen BF ausführlich abgehandelt sind.

Der eigentliche Hauptinformant für die qualifikationsrelevanten und berufsspezifischen Detailbefunde für alle 193 untersuchten Berufe ist der Tabellenanhang. In diesem werden die Ergebnisse des Gesamtsamples und des Bundeslandes nacheinander dargestellt.

¹ Eine ausführliche Beschreibung des empirischen Designs ist im auf CD-ROM beigefügten Gesamtbericht sowie in früheren Berichten nachzulesen.

<i>Inhalte</i>	<i>Ergebnisdarstellung</i>
Ziel der Qualifikationsbedarfsanalyse	Gesamtbericht
Methodisches Design und Vorgehen <ul style="list-style-type: none"> • Untersuchungsgegenstand • Medienauswahl • Beobachtungszeitraum (BZR) • Auswahl der Stelleninserate 	
Stichprobenbeschreibung – Stellenaufkommen in Österreich <ul style="list-style-type: none"> • Verteilung nach Berufen • Verteilung nach Regionen 	
Erfassungsmethodik der Qualifikationsdimensionen <ul style="list-style-type: none"> • Schulische Vorqualifikationen • Berufspraktische Erfahrungen • Computerkenntnisse • Fachspezifische Kenntnisse • Fremdsprachenkenntnisse • Soziale Kompetenzen und Arbeitstugenden 	
Qualifikationsbedarfe im Detail zu zwei ausgewählten Berufsfeldern und zwei Berufen <ul style="list-style-type: none"> • BF Maschinenservice, Anlagen- und Apparatebau und Beruf MaschinenbaukonstrukteurIn (ko) • BF Küchen- und Servicefachkräfte und Beruf Koch, Köchin (ko) 	
Anleitung zur Handhabung des Bundeslandberichts	Bundeslandberichte
Basisinformation zur Gesamtstudie und Qualifikationsbedarfsanalyse	
Stellenaufkommen in der Stichprobe im Bundesland	
Qualifikationsbedarfe im Bundesland in einem ausgewählten BF und einem Beruf <ul style="list-style-type: none"> • BF Maschinenservice, Anlagen- und Apparatebau und Beruf MaschinenbaukonstrukteurIn (ko) 	

Abbildung 1: Überblick über Inhalte und Gliederung von Gesamtbericht und Bundeslandbericht

2. Basisinformation zur Gesamtstudie und zur Anlage der Qualifikationsbedarfsanalyse

In dieser Studie wird der Qualifikationsbedarf in folgenden dreizehn Berufsbereichen mit insgesamt 33 Berufsfeldern und 193 Berufen repräsentativ dargelegt (Abbildung 2).

<i>13 Berufsbereiche</i>	<i>33 Berufsfelder</i>	<i>193 Berufe</i>
Bau, Baunebengewerbe und Holz ²	1	11
Elektrotechnik, Elektronik und Telekommunikation ³	3	10
Maschinen, Kfz und Metall ⁴	1	9
Gesundheit und Medizin	7	36
Hotel- und Gastgewerbe	4	18
Soziales, Erziehung und Bildung	4	33
Sicherheitsdienste	3	10
Reinigung und Hausbetreuung	1	12
Hilfsberufe und Aushilfskräfte	1	2
Landwirtschaft, Gartenbau und Forstwirtschaft	3	24
Reise, Freizeit und Sport	2	17
Umwelt	2	6
Körper- und Schönheitspflege	1	5

Abbildung 2: Die untersuchten 13 Berufsbereiche mit 193 Berufen in 33 Berufsfeldern

² Der Berufsbereich Bau, Baunebengewerbe und Holz umfasst 6 Berufsfelder. In dieser Analyse wird daraus ein Berufsfeld, das Berufsfeld Hochbau und Bautechnik, untersucht.

³ Der Berufsbereich Elektrotechnik, Elektronik und Telekommunikation bildet sich durch 5 Berufsfelder. In diese Analyse fließen davon 3 ein, das BF Elektromechanik und Elektromaschinen, das BF Energie- und Anlagentechnik und das BF Industrielle Elektronik, Mikroelektronik und Messtechnik.

⁴ Der aus 6 Berufsfeldern bestehende Berufsbereich Maschinen, Kfz und Metall ist in vorliegender Analyse mit dem BF Maschinenservice, Anlagen- und Apparatebau vertreten.

Die Qualifikationsbedarfsanalyse baut auf der Methode der Stellenmarktanalyse auf. Als repräsentatives Sample werden 15 österreichische Medien – davon 10 Printmedien und 5 Online-Jobbörsen – ausgewählt.

Die einzelnen Medien werden für 22 von 33 Berufsfeldern über einen Zeitraum von 24 Wochen in die Analyse einbezogen. Für die restlichen 11 Berufsfelder, jene Berufsfelder mit einem höheren Stellenaufkommen und einer erhöhten Dynamik in den Qualifikationsnachfragen, beträgt der Beobachtungszeitraum 16 Wochen⁵. Die einzelnen Medien gehen zyklisch in einem Rhythmus von vier Wochen in die Untersuchung ein. Pro Medium bilden 4 Ausgaben (bzw. 6 Ausgaben) und über alle Medien insgesamt 60 Ausgaben (bzw. 90 Ausgaben) die Datenbasis der Stellenmarktanalyse (Abbildung 3).

<p><i>15 Medien</i></p> <ul style="list-style-type: none"> • 10 Printmedien: Der Standard, Wiener Zeitung, Kurier, Kronen Zeitung Wiener Ausgabe, Kleine Zeitung Steiermark Ausgabe, Kleine Zeitung Kärntner Ausgabe, Oberösterreichische Nachrichten, Salzburger Nachrichten, Tiroler Tageszeitung, Vorarlberger Nachrichten • 5 Online-Jobbörsen: Stepstone, Jobpilot, Gastrojobs, Karriere, Careesma
<p><i>Beobachtungszeitraum 2015:</i> für 11 Berufsfelder 16 Wochen, für 22 Berufsfelder 24 Wochen (jahreszeitliche Lage siehe Abbildung 3 des Gesamtberichts)</p>
<p><i>Zusammensetzung der Medien:</i> insgesamt 60 bzw. 90 Ausgaben, pro Medium 4 bzw. 6 Ausgaben zyklisch jede vierte Woche</p>

Abbildung 3: Basisinformation zu den ausgewählten Medien und Ausgaben und zum Beobachtungszeitraum

Alle qualifikationsrelevanten Informationen der erfassten Stelleninserate gehen in die Auswertung ein und werden entlang der folgenden 6 Kategorien erfasst, analysiert und dargestellt:

<p>schulische Vorqualifikationen</p> <p>berufspraktische Erfahrungen</p> <p>Computerkenntnisse</p> <p>fachspezifische Kenntnisse</p> <p>Fremdsprachenkenntnisse</p> <p>soziale Kompetenzen und Arbeitstugenden</p>
--

Abbildung 4: 6 Erfassungs- und Analysedimensionen zu den Qualifikationsbedarfen

⁵ Die 11 Berufsfelder mit den zugehörigen Berufen sind in Abbildung 8 ausgewiesen.

3. Beschreibung des Stellenaufkommens in der Stichprobe für das Bundesland Wien

In der Gesamtstudie werden Stellenaufkommen und Qualifikationsbedarfe in dreizehn Berufsbereichen in einer für Österreich repräsentativen Erhebung aufgezeigt. Die Gesamtstichprobe umfasst 7280.0 Stelleninsertionen. Davon entfallen 1669.0 oder 22.9 Prozent auf das Bundesland Wien (Abb. 5).

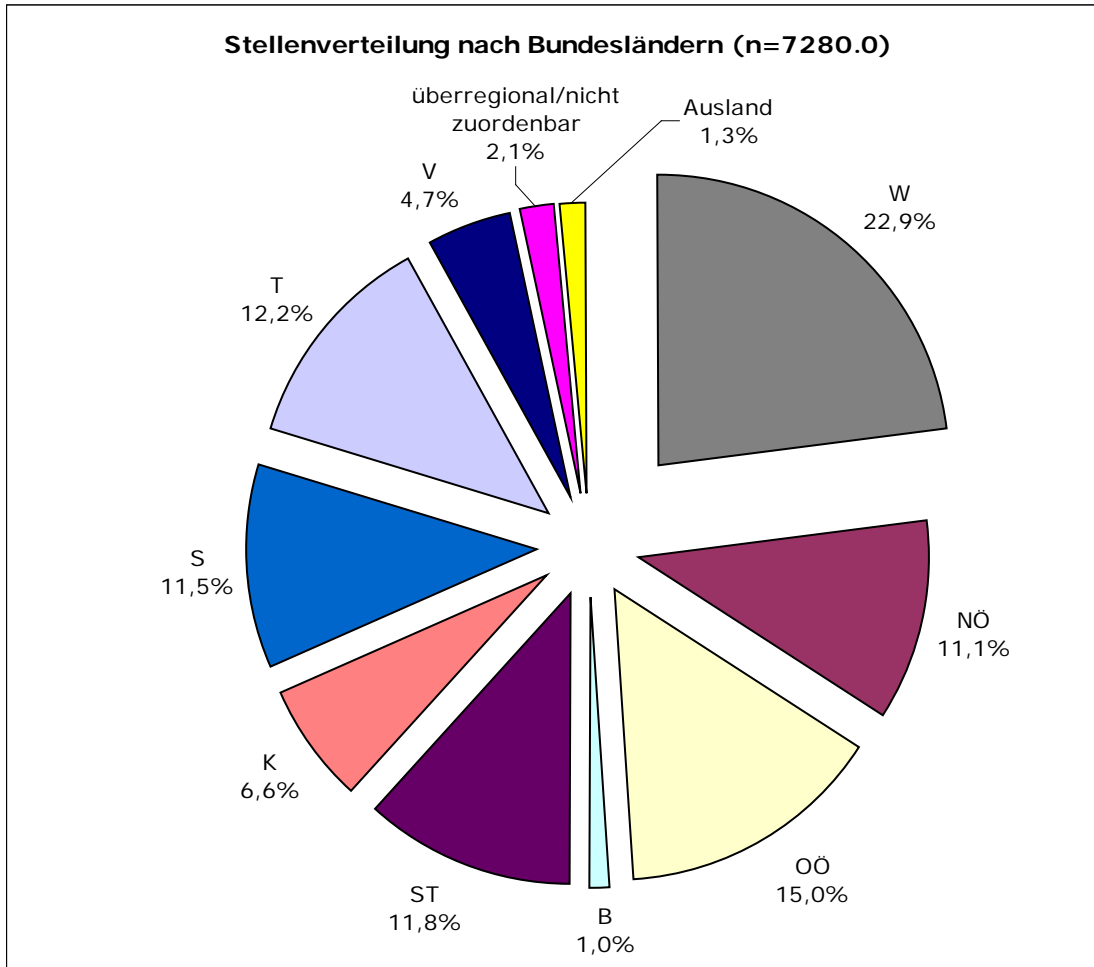


Abbildung 5: Anteil der offenen Stellen in Wien und in den anderen Bundesländern

Die 1669.0 wiener Stellen verteilen sich auf die dreizehn Berufsbereiche prozentuell etwas anders als im Stellenaufkommen für Gesamtösterreich. In Wien werden die meisten Stellen für den BB Hotel- und Gastgewerbe inseriert, nämlich 729.5 Stellen. Das entspricht 43.7 Prozent aller für Wien erfassten Stellen. In der Gesamtstichprobe für Österreich liegt der Anteil für diesen Berufsbereich mit 37.3 Prozent etwas niedriger. Der BB Soziales, Erziehung und Bildung ist in Wien der zweithäufigst nachgefragte Bereich mit 267.5 Stellen oder 16.0 Prozent. In Relation zum Gesamtsample (14.0%) ist dieser Berufsbereich in Wien etwas stärker nachgefragt. Der drittgrößte der untersuchten Berufsbereiche ist der BB Gesundheit und Medizin mit 256.0 Stellen oder 15.3 Prozent. Die Nachfrage in diesem Berufsbereich ist in Wien geringfügig stärker ausgeprägt als im Gesamtsample (13.5%). Danach reiht sich der nur in Auszügen analysierte

Berufsbereich Bau, Baunebengewerbe und Holz mit 146.5 erfassten Stellen. Der beobachtete Stellenmarkt der restlichen 9 Berufsbereiche ist deutlich kleiner. Alle Details zum wiener Stellenaufkommen präsentiert Abbildung 8.

Die Berufsfelder mit dem höchsten Stellenaufkommen in Wien zeigt Abbildung 6:

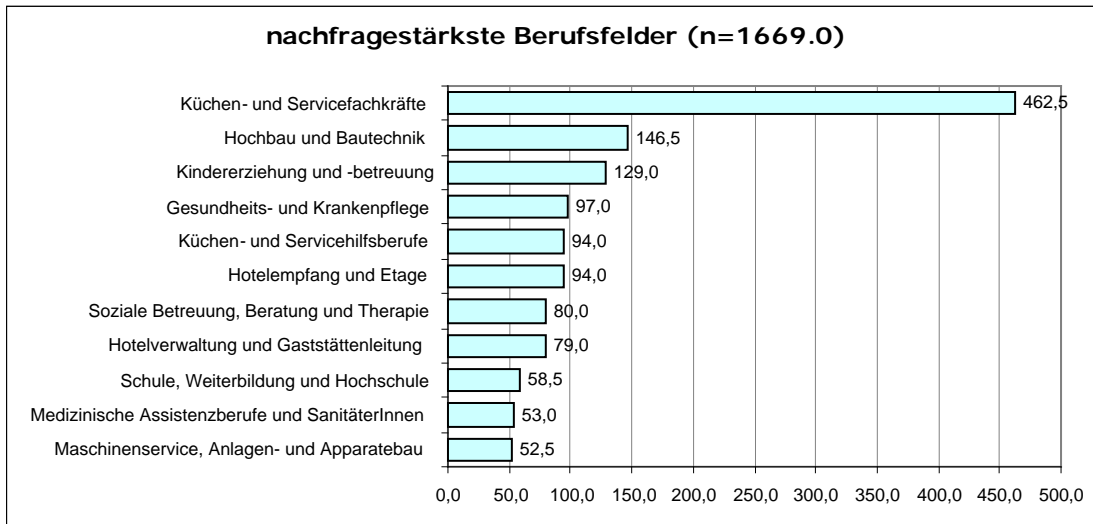


Abbildung 6: Berufsfelder mit dem höchsten Stellenaufkommen

Auf Berufsebene zeichnen sich vor allem folgende Berufe mit einem vergleichsweise hohen Stellenaufkommen aus:

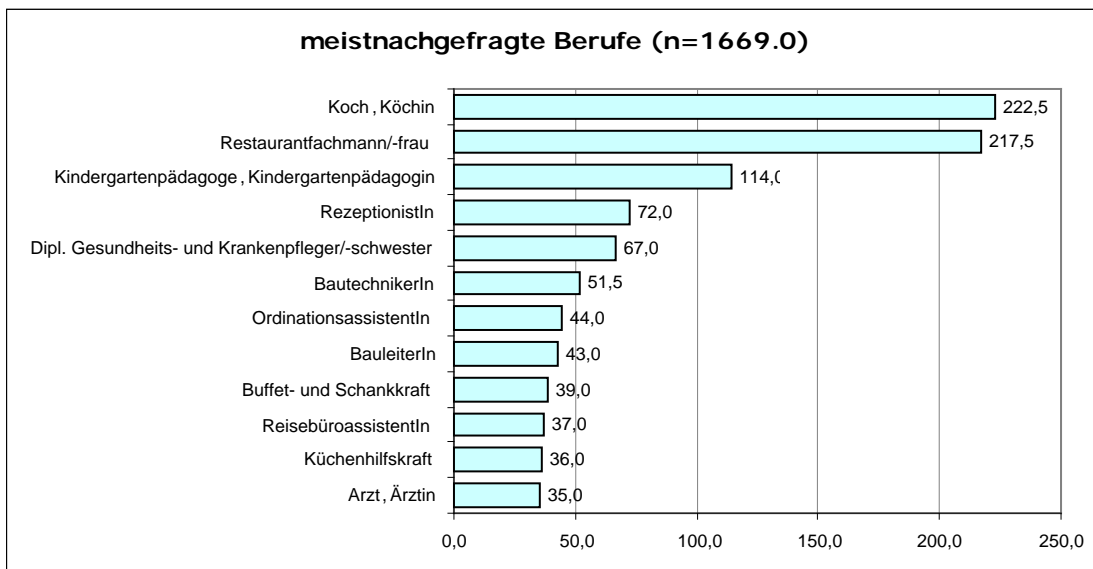


Abbildung 7: Die häufigst nachgefragten Berufe

In Abbildung 8 ist die detaillierte Aufschlüsselung der Stellenmarktanteile für alle Berufsbereiche, Berufsfelder und Berufe dargestellt.

Zahl der erfassten Inserate je Beruf		Wien		gesamt	
BB	BF Beruf	Prozent	Anzahl	Prozent	Anzahl
Bau, Baunebengewerbe und Holz		8,8%	146,5	7,9%	576,0
	Hochbau und Bautechnik*	8,8%	146,5	7,9%	576,0
	BauleiterIn*		43,0		153,0
	BaupolierIn*		2,0		27,0
	BauspenglerIn*		9,0		31,0
	BautechnikerIn*		51,5		170,5
	BautechnischeR ZeichnerIn*		3,0		11,0
	DachdeckerIn*		8,0		27,0
	FassaderIn*		0,0		7,0
	GebäudetechnikerIn*		21,0		59,0
	MaurerIn*		4,0		48,5
	SchalungsbauerIn*		0,0		19,0
	SicherheitstechnikerIn*		5,0		23,0
Elektrotechnik, Elektronik und Telekommunikation		5,0%	84,0	7,3%	531,0
	Elektromechanik und Elektromaschinen*	2,0%	34,0	2,4%	177,5
	ElektroinstallateurhelferIn*		1,5		3,5
	ElektromaschinentechnerIn*		8,0		63,0
	ElektrotechnikingenieurIn*		14,5		88,0
	MedizintechnikerIn*		10,0		23,0
	Energie- und Anlagentechnik*	1,8%	30,0	3,5%	252,5
	AutomatisierungstechnikerIn*		22,0		187,0
	ElektroanlagentechnikerIn*		6,0		48,5
	ElektroenergietechnikerIn*		2,0		17,0
	SolartechnikerIn*		0,0		0,0
	Industr. Elektronik, Mikroelektronik und Messtechnik	1,2%	20,0	1,4%	101,0
	Hardware-EntwicklerIn*		20,0		98,0
	MikromechanikerIn*		0,0		3,0
Maschinen, Kfz und Metall		3,1%	52,5	8,6%	627,0
	Maschinenservice, Anlagen- und Apparatebau*	3,1%	52,5	8,6%	627,0
	AnlagentechnikerIn*		8,0		64,0
	BaumaschinentechnerIn*		3,0		22,0
	FlugzeugbautechnikerIn*		0,0		1,0
	KälteanlagentechnikerIn*		7,0		17,0
	LandmaschinentechnerIn*		2,0		18,5
	MaschinenbaukonstrukteurIn*		17,0		296,0
	MaschinenfertigungstechnikerIn*		0,0		11,0
	ProduktionstechnikerIn*		15,5		197,5
	SchiffbauerIn*		0,0		0,0

(Fortsetzung Tabelle nächste Seite)⁶

⁶ Berufsfelder und Berufe, welche über einen Beobachtungszeitraum von 16 Wochen in die Analyse einbezogen wurden, sind mit * gekennzeichnet.

Zahl der erfassten Inserate je Beruf		Wien		gesamt	
BB	BF Beruf	Prozent	Anzahl	Prozent	Anzahl
	Gesundheit und Medizin	15,3%	256,0	13,5%	984,5
	Ärztliche Berufe	2,1%	35,0	2,4%	176,0
	Arzt, Ärztin		35,0		170,0
	Tierarzt, Tierärztin		0,0		4,0
	Zahnarzt, Zahnärztin		0,0		2,0
	Gehobene med.-technische Dienste und Hebammen	1,1%	18,0	1,2%	88,0
	BiomedizinischeR AnalytikerIn		4,0		12,0
	Diätologe, Diätologin		1,0		3,0
	Dipl. KardiotechnikerIn		0,0		0,0
	ErgotherapeutIn		6,0		16,0
	Hebamme (m/w)		0,0		0,0
	Logopäde, Logopädin		1,0		5,0
	OrthoptistIn		0,0		1,0
	PhysiotherapeutIn		2,0		43,0
	Radiologietechnologe, Radiologietechnologin		4,0		8,0
	Gesundheits- und Krankenpflege	5,8%	97,0	4,9%	354,5
	Dipl. Gesundheits- und Krankenpfleger/-schwester		67,0		243,0
	Dipl. Kinderkrankenpfleger/-schwester		2,0		3,0
	Dipl. psych. Gesundheits- u. Krankenpfleger/-schw.		2,0		15,0
	PflegehelferIn		26,0		93,5
	Gewerblich-technische Gesundheitsberufe	2,4%	40,0	2,2%	160,0
	AugenoptikerIn		1,0		20,0
	FeinoptikerIn		0,0		0,0
	HörgeräteakustikerIn		0,0		8,0
	OrthopädietechnikerIn		1,0		3,0
	ZahnarztassistentIn		32,0		106,0
	ZahntechnikerIn		6,0		23,0
	Handel mit Gesundheitsprodukten	0,4%	7,0	0,2%	18,0
	ApothekerIn		0,0		0,0
	DrogistIn		2,0		4,0
	Pharmazeutisch-kaufmännischeR AssistentIn		5,0		14,0
	Massage	0,4%	6,0	0,5%	35,0
	GewerblicheR MasseurIn		1,0		22,0
	MedizinischeR MasseurIn		5,0		13,0
	Medizinische Assistenzberufe und SanitäterInnen	3,2%	53,0	2,1%	153,0
	DesinfektionsassistentIn		0,0		0,0
	Dipl. medizinischeR FachassistentIn		0,0		6,0
	GipsassistentIn		0,0		0,0
	LaborassistentIn (medizinisches Labor)		2,0		4,0
	ObduktionsassistentIn		0,0		0,0
	OperationsassistentIn		3,0		3,0
	OrdinationsassistentIn		44,0		136,0
	RöntgenassistentIn		0,0		0,0
	SanitäterIn		4,0		4,0

(Fortsetzung Tabelle nächste Seite)

Zahl der erfassten Inserate je Beruf		Wien		gesamt	
BB	BF Beruf	Prozent	Anzahl	Prozent	Anzahl
	Hotel- und Gastgewerbe	43,7%	729,5	37,3%	2713,5
	Hotelempfang und Etage*	5,6%	94,0	4,8%	346,0
	BeschließerIn*		0,0		1,0
	EtagenleiterIn*		4,0		30,0
	HoteldienerIn*		4,0		6,0
	RezeptionistIn*		72,0		235,0
	Stubenmädchen/-bursch*		14,0		74,0
	Hotelverwaltung und Gaststättenleitung*	4,7%	79,0	2,9%	210,0
	Food-and-Beverage-ManagerIn*		33,0		49,0
	Hotel- und GastgewerbeassistentIn*		19,0		59,0
	HoteldirektorIn*		1,0		19,0
	RestaurantleiterIn*		26,0		83,0
	Küchen- und Servicefachkräfte*	27,7%	462,5	24,8%	1802,5
	BarkeeperIn*		16,0		85,0
	GastgewerblicheR KassierIn*		0,0		12,0
	Koch, Köchin*		222,5		866,0
	Restaurantfachmann/-frau*		217,5		810,0
	Systemgastronomiefachmann/-frau*		6,5		29,5
	Küchen- und Servicehilfsberufe*	5,6%	94,0	4,9%	355,0
	AbwäscherIn*		8,0		35,0
	Buffet- und Schankkraft*		39,0		104,0
	Küchenhilfskraft*		36,0		156,5
	Servierhilfskraft*		11,0		59,5

(Fortsetzung Tabelle nächste Seite)

Zahl der erfassten Inserate je Beruf		Wien		gesamt	
BB	BF Beruf	Prozent	Anzahl	Prozent	Anzahl
	Soziales, Erziehung und Bildung	16,0%	267,5	14,0%	1018,0
	Kindererziehung und -betreuung	7,7%	129,0	3,9%	285,5
	KinderbetreuerIn		8,0		63,0
	Kindergartenpädagog*in, Kindergartenpädagogin		114,0		144,0
	Sozialpädagog*in, Sozialpädagogin		7,0		78,5
	Religiöse Dienste, Seelsorge und Bestattung	0,0%	0,0	0,1%	5,0
	BestatterIn		0,0		5,0
	GeistlicheR		0,0		0,0
	KirchendienerIn		0,0		0,0
	PastoralassistentIn		0,0		0,0
	Schule, Weiterbildung und Hochschule	3,5%	58,5	3,7%	266,5
	ErwachsenenbildnerIn		23,5		122,0
	Fahrschul- und FahrlehrerIn		2,0		3,0
	HochschullehrerIn		4,0		32,0
	KunstlehrerIn		0,0		0,0
	LehrerIn an allgemeinbildenden höheren Schulen		0,0		12,0
	LehrerIn an berufsbildenden Schulen		3,0		11,0
	LehrerIn an Hauptschulen		3,0		9,5
	LehrerIn an land- und forstwirtschaftlichen Schulen		0,0		0,0
	LehrerIn für Nachhilfeunterricht		0,0		18,0
	MusiklehrerIn		0,0		0,0
	ReligionslehrerIn		0,0		0,0
	SonderschullehrerIn		0,0		0,0
	SportlehrerIn		0,0		2,0
	SprachlehrerIn		22,0		52,0
	VolksschullehrerIn		1,0		5,0
	Soziale Betreuung, Beratung und Therapie*	4,8%	80,0	6,3%	461,0
	AltenbetreuerIn*		3,0		22,0
	Berufs- und BildungsberaterIn*		3,0		34,0
	BetreuerIn für Menschen mit Behinderung*		14,0		107,0
	EntwicklungshelferIn*		0,0		4,0
	FamilienbetreuerIn*		2,0		6,0
	HeimhelferIn*		11,0		54,5
	KlinischeR und Gesundheitspsychologe/-in*		4,0		30,0
	MusiktherapeutIn*		0,0		0,0
	PsychotherapeutIn*		2,0		8,0
	SozialberaterIn*		20,0		122,5
	SozialmanagerIn*		21,0		73,0

(Fortsetzung Tabelle nächste Seite)

Zahl der erfassten Inserate je Beruf		Wien		gesamt	
BB	BF Beruf	Prozent	Anzahl	Prozent	Anzahl
	Sicherheitsdienste	1,1%	19,0	1,2%	90,0
	Bundesheer	0,0%	0,0	0,0%	0,0
	BerufssoldatIn		0,0		0,0
	SoldatIn in einer Kaderpräsenzeinheit		0,0		0,0
	Öffentliche Sicherheit	0,2%	3,0	0,1%	8,0
	Berufsfeuerwehrmann/-frau		0,0		1,0
	Justizwachebeamter, Justizwachebeamtin		0,0		1,0
	KatastrophenmanagerIn		3,0		3,0
	PolizistIn		0,0		0,0
	Straßenaufsichtsorgan		0,0		3,0
	Private Sicherheits- und Wachdienste	1,0%	16,0	1,1%	82,0
	DetektivIn		1,0		5,0
	QualifizierteR Sicherheits-OrdnerIn		0,0		7,5
	Sicherheitsorgan		15,0		69,5
	Reinigung und Hausbetreuung	2,9%	49,0	5,4%	391,0
	Reinigung und Hausbetreuung*	2,9%	49,0	5,4%	391,0
	BüglerIn*		0,0		2,0
	Denkmal-, Fassaden- und GebäudereinigerIn*		7,0		32,0
	FensterputzerIn*		0,0		1,0
	HausbesorgerIn*		5,0		51,0
	HaushälterIn*		3,0		24,0
	Haushaltshilfe*		5,0		47,0
	Industriereinigungskraft*		1,0		4,0
	MüllauflegerIn*		0,0		0,0
	RauchfangkehrerIn*		1,0		3,0
	RaumpflegerIn*		24,0		218,0
	StraßenreinigerIn*		2,0		3,0
	TextilreinigerIn*		1,0		6,0
	Hilfsberufe und Aushilfskräfte	0,2%	3,0	0,6%	41,0
	Produktion, Bau und Landwirtschaft	0,2%	3,0	0,6%	41,0
	AllgemeineR HilfsarbeiterIn		2,0		13,0
	Produktionshilfskraft		1,0		28,0

(Fortsetzung Tabelle nächste Seite)

Zahl der erfassten Inserate je Beruf		Wien		gesamt	
BB	BF Beruf	Prozent	Anzahl	Prozent	Anzahl
	Landwirtschaft, Gartenbau und Forstwirtschaft	0,3%	5,0	0,6%	44,0
	Forstwirtschaft, Jagd und Fischerei	0,0%	0,0	0,1%	9,0
	FischereifacharbeiterIn		0,0		1,0
	ForstarbeiterIn		0,0		4,0
	ForstaufseherIn		0,0		2,0
	Forstgarten- und ForstpflgefacharbeiterIn		0,0		1,0
	ForstwirtschafterIn		0,0		1,0
	JägerIn		0,0		0,0
	Landbau und Viehwirtschaft	0,1%	1,0	0,1%	10,0
	AgrarberaterIn		0,0		0,0
	BienenwirtschaftsfacharbeiterIn		0,0		0,0
	FacharbeiterIn der landwirtschaftl. Lagerhaltung		0,0		0,0
	GeflügelwirtschaftsfacharbeiterIn		0,0		0,0
	GutsverwalterIn		0,0		0,0
	LandwirtIn		0,0		0,0
	Landwirtschaftliche Hilfskraft		0,0		4,0
	LandwirtschaftstechnikerIn		0,0		0,0
	PferdewirtschaftsfacharbeiterIn		0,0		0,0
	TierpflegerIn		1,0		6,0
	TierzüchterIn		0,0		0,0
	Obst-, Wein- und Gartenbau	0,2%	4,0	0,3%	25,0
	FeldgemüsebaufacharbeiterIn		0,0		3,0
	Friedhofs- und ZiergärtnerIn		0,0		0,0
	Garten- und GrünflächengestalterIn		3,0		18,0
	GartenbautechnikerIn		1,0		1,0
	GärtnerfacharbeiterIn		0,0		3,0
	ObstbaufacharbeiterIn		0,0		0,0
	Weinbau- und KellereifacharbeiterIn		0,0		0,0
	Reise, Freizeit und Sport	2,5%	42,0	2,2%	158,0
	Profisport und Sportbetreuung	0,1%	1,0	0,4%	26,0
	Berg- und SchiführerIn		0,0		0,0
	FitnessbetreuerIn		0,0		19,0
	ProfisportlerIn		0,0		0,0
	Segel- und SurflehrerIn		0,0		0,0
	Ski- und SnowboardlehrerIn		0,0		0,0
	SportartikelmonteurIn		0,0		3,0
	SportplatzwartIn		1,0		2,0
	TanzlehrerIn		0,0		2,0
	TennislehrerIn		0,0		0,0
	Reise- und Freizeitgestaltung	2,5%	41,0	1,8%	132,0
	AnimateurIn		3,0		8,0
	BadewärterIn		0,0		4,0
	CroupierE		0,0		8,0
	Disc Jockey		0,0		0,0
	GästabetreuerIn		1,0		1,0
	KutscherIn		0,0		0,0
	ReisebüroassistentIn		37,0		105,0
	ReiseleiterIn		0,0		6,0

(Fortsetzung Tabelle nächste Seite)

Zahl der erfassten Inserate je Beruf		Wien		gesamt	
BB	BF Beruf	Prozent	Anzahl	Prozent	Anzahl
	Umwelt	0,1%	2,0	0,2%	13,0
	Umwelt und Technik	0,1%	2,0	0,1%	6,0
	Entsorgungs- und Recyclingfachmann/-frau		1,0		1,0
	UmweltanalytikerIn		0,0		3,0
	UmwelttechnikerIn		1,0		2,0
	Umweltconsulting	0,0%	0,0	0,1%	7,0
	Ökologe, Ökologin		0,0		3,0
	UmweltberaterIn		0,0		1,0
	UmweltmanagerIn		0,0		3,0
	Körper- und Schönheitspflege	0,8%	13,0	1,3%	93,0
	Schönheits-, Hand- und Fußpflege	0,8%	13,0	1,3%	93,0
	FingernageldesignerIn		3,0		6,0
	FriseurIn und PerückenmacherIn		5,0		37,0
	FußpflegerIn		2,0		10,0
	HundekosmetikerIn		0,0		0,0
	KosmetikerIn		3,0		40,0

Abbildung 8: Anzahl der offenen Stellen nach Berufsfeldern und Berufen in Wien und in Österreich

4. Stellenaufkommen und Qualifikationsnachfragen im BF Maschinenservice, Anlagen- und Apparatebau und im Beruf MaschinenbaukonstrukteurIn (ko)

Für Wien werden im Berufsfeld Maschinenservice, Anlagen- und Apparatebau 52.5 Stellen, in der Gesamtstichprobe für Österreich 627.0 Stellen erfasst (Abbildung 9).

Die meisten Nachfragen in diesem BF verzeichnet der Beruf MaschinenbaukonstrukteurIn mit 17.0 erfassten offenen Stellen. Am zweithäufigsten, mit 15.5 Stellen, werden Positionen im Beruf ProduktionstechnikerIn ausgeschrieben, gefolgt von den Berufen AnlagentechnikerIn mit 8.0 und KälteanlagentechnikerIn mit 7.0 Stellen. Im Vergleich dazu kommen in der Gesamtstichprobe 296.0 Stellen für MaschinenbaukonstrukteurInnen bzw. 197.5 für ProduktionstechnikerInnen vor.

<i>Ergebnisse gesamt</i>			
BB	BF	Beruf	Anzahl
Maschinen, Kfz und Metall			
		Maschinenservice, Anlagen- und Apparatebau	Ms
			627,0
		AnlagentechnikerIn	at 64,0
		BaumaschinentechnikerIn	bt 22,0
		FlugzeugbautechnikerIn	ft 1,0
		KälteanlagentechnikerIn	kä 17,0
		LandmaschinentechnikerIn	lt 18,5
		MaschinenbaukonstrukteurIn	ko 296,0
		MaschinenfertigungstechnikerIn	mt 11,0
		ProduktionstechnikerIn	pt 197,5
		SchiffbauerIn	sb 0,0
<i>Ergebnisse Wien</i>			
BB	BF	Beruf	Anzahl
Maschinen, Kfz und Metall			
		Maschinenservice, Anlagen- und Apparatebau	Ms
			52,5
		AnlagentechnikerIn	at 8,0
		BaumaschinentechnikerIn	bt 3,0
		FlugzeugbautechnikerIn	ft 0,0
		KälteanlagentechnikerIn	kä 7,0
		LandmaschinentechnikerIn	lt 2,0
		MaschinenbaukonstrukteurIn	ko 17,0
		MaschinenfertigungstechnikerIn	mt 0,0
		ProduktionstechnikerIn	pt 15,5
		SchiffbauerIn	sb 0,0

Abbildung 9: Stellenaufkommen im BF Maschinenservice, Anlagen- und Apparatebau im BZR 2015 für Österreich und das Bundesland Wien

4.1 Schulische Vorqualifikationen

In fast allen Stelleninseraten des Berufsfelds Maschinenservice, Anlagen- und Apparatebau, genauer in 94.3 Prozent, werden Bedarfe zu schulischen Vorqualifikationen genannt (Abbildung 10). In 7.6 Prozent der Stellen bleiben diese Angaben im Hinblick auf das Qualifikationsniveau unspezifisch. In 45.7 Prozent wird ein HTL-Abschluss gefordert und dabei am häufigsten in der Fachrichtung Maschinenbau (34.3%). Danach rangieren die HTL-Abschlüsse in Mechatronik (13.3%), Fahrzeugtechnik (5.7%), Flugzeugtechnik (5.7%) und Automatisierungstechnik (5.7%). In 9.5 Prozent der Stellen wird die HTL-Fachrichtung nicht präzisiert. Schulische Vorqualifikationen auf Niveau Fachhochschule/Akademie sprechen 35.2 Prozent an und auf Niveau Universität ebenfalls 35.2 Prozent. Ein Lehrabschluss ist in 34.3 Prozent der Inserate ausgewiesen.

Von den 17.0 MaschinenbaukonstrukteurInnen-Stellen verlangen 14.0 einen HTL-Abschluss, alle 14.0 auch als HTL-Maschinenbau präzisiert, wobei einige auch alternative HTL-Fachrichtungen ausweisen, 10.0 einen FH-Abschluss, alle 10.0 auch als FH-Maschinenbau präzisiert, und 8.0 ein TU-Studium.

Führerscheine/Lenkberechtigungen sind in den Ausschreibungen dieses Berufsfelds in 4.0 Inseraten von expliziter Bedeutung. Einschlägige Weiterbildungsabschlüsse finden sich vereinzelt in Inseraten für ProduktionstechnikerInnen⁷.

⁷ Anleitung zur Dateninterpretation der Tabellenergebnisse: Die Ergebnisse in den Tabellenzeilen „insgesamt“ weisen die Zahl der Inserate aus, in denen mindestens ein Mal eine entsprechende Nachfrage aufscheint. Beispielsweise sprechen 24.0 Stellenausschreibungen im BF Maschinenservice, Anlagen- und Apparatebau einen HTL-Abschluss in mind. einer HTL-Fachrichtung als passende Einstiegsqualifikation an. Die Aufsummierung der einzelnen HTL-Abschlüsse (inkl. HTL ohne Präzisierung) ergibt allerdings 47.0 konkrete Nennungen. Da auf der Ebene der HTL-Fachrichtungen jede konkrete Nennung gezählt wird, bedeutet das, dass in vielen der 24.0 Stelleninserate mit HTL-Erwartung mehr als eine HTL-Fachrichtung als mögliche schulische Vorqualifikation ausgewiesen wird.

Mehrfachnennungen liegen nicht nur auf der Ebene der Fachrichtungen vor, sondern auch auf der Ebene der formalen Bildungsniveaus. Im BF Maschinenservice, Anlagen- und Apparatebau finden sich in 94.3 Prozent der Inserate Angaben zu den schulischen Vorqualifikationen – 5.7 Prozent verbleiben ohne entsprechende Angaben. In 45.7 Prozent wird der Abschluss einer höheren Schule, in 35.2 Prozent der Abschluss einer FH/Akademie, in ebenfalls 35.2 Prozent der Abschluss einer Universität, in 34.3 Prozent ein Lehrabschluss, in 11.4 Prozent ein Abschluss einer Mittelschule und in 7.6 Prozent ein Abschluss mit nicht festgelegtem Qualifikationsniveau als passende Vorqualifikation ausgewiesen. Die Aufsummierung der Prozentsätze, in denen mind. ein Mal eine Erwartung auf einem formalen Ausbildungsniveau ausgedrückt wird, ergibt 169.4 Prozent. Von den 94.3 Prozent der Inserate mit Angaben zu schulischen Vorqualifikationen weisen also viele Erwartungen zu mehr als einem formalen Ausbildungsniveau aus, beispielsweise einen HTL-, FH- und TU-Abschluss.

Ergebnisse Wien											
schulische Vorqualifikationen - BF Maschinenservice, Anlagen- und Apparatebau											
Berufe	at	bt	ft	kä	lt	ko	mt	pt	sb	ΣMs	Ms-%
Zahl erfasster offener Stellen	8,0	3,0	0,0	7,0	2,0	17,0	0,0	15,5	0,0	52,5	100,0%
keine Angaben	0,0	0,0	0,0	3,0	0,0	0,0	0,0	0,0	0,0	3,0	5,7%
unspez Q-Niveau insgesamt	2,0					1,0		1,0		4,0	7,6%
unspez Q-Niveau ohne Präzisierung										0,0	0,0%
unspez Q-Niveau technische Ausbildung	1,0					1,0				2,0	3,8%
unspez Q-Niveau kaufmännische Ausbildung										0,0	0,0%
unspez Q-Niveau Maschinenbau								1,0		1,0	1,9%
unspez Q-Niveau Metallverarbeitung										0,0	0,0%
unspez Q-Niveau Mechanik										0,0	0,0%
unspez Q-Niveau Fahrzeugtechnik										0,0	0,0%
unspez Q-Niveau Produktionstechnik										0,0	0,0%
unspez Q-Niveau Werkstoffkunde										0,0	0,0%
unspez Q-Niveau Elektrotechnik	1,0									1,0	1,9%
unspez Q-Niveau Mechatronik								1,0		1,0	1,9%
unspez Q-Niveau Automatisierungstechnik								1,0		1,0	1,9%
unspez Q-Niveau Elektronik										0,0	0,0%
unspez Q-Niveau Wirtschaftsingenieurwesen										0,0	0,0%
unspez Q-Niveau Umwelttechnik										0,0	0,0%
unspez Q-Niveau Verfahrenstechnik	1,0									1,0	1,9%
unspez Q-Niveau Gebäudetechnik										0,0	0,0%
unspez Q-Niveau Kunststofftechnik										0,0	0,0%
unspez Q-Niveau Holztechnik										0,0	0,0%
Lehrabschluss insgesamt	7,0	3,0		4,0	2,0			2,0		18,0	34,3%
Lehrabschluss ohne Präzisierung								1,0		1,0	1,9%
Lehrabschluss Sanitär- u. KlimatechnikerIn										0,0	0,0%
Lehrabschluss ElektrikerIn	4,0	1,0								5,0	9,5%
Lehrabschluss KraftfahrzeugelektrikerIn		1,0								1,0	1,9%
Lehrabschluss ElektrobetriebstechnikerIn										0,0	0,0%
Lehrabschluss ElektroanlagentechnikerIn										0,0	0,0%
Lehrabschluss Elektroinstallationstechn.										0,0	0,0%
Lehrabschluss ElektromechanikerIn										0,0	0,0%
Lehrabschluss MechatronikerIn	2,0									2,0	3,8%
Lehrabschluss Elektromaschinentechn.	1,0									1,0	1,9%
Lehrabschluss ElektronikerIn										0,0	0,0%
Lehrabschluss LeistungselektronikerIn										0,0	0,0%
Lehrabschluss FeinmechanikerIn										0,0	0,0%
Lehrabschluss MaschinenmechanikerIn	1,0				2,0					3,0	5,7%
Lehrabschluss KraftfahrzeugtechnikerIn		2,0			2,0					4,0	7,6%
Lehrabschluss Lastkraftfahrzeugtechn.										0,0	0,0%
Lehrabschluss Landmaschinentechn.		2,0								2,0	3,8%
Lehrabschluss BaumaschinentechnikerIn		3,0								3,0	5,7%
Lehrabschluss KälteanlagentechnikerIn				4,0						4,0	7,6%
Lehrabschluss WerkzeugmechanikerIn										0,0	0,0%
Lehrabschluss SchlosserIn	1,0									1,0	1,9%
Lehrabschluss BauschlosserIn										0,0	0,0%
Lehrabschluss KarosseriebautechnikerIn										0,0	0,0%
Lehrabschluss ProduktionstechnikerIn										0,0	0,0%
Lehrabschluss MaschinenbautechnikerIn	4,0									4,0	7,6%
Lehrabschluss AnlagenmonteurIn										0,0	0,0%
Lehrabschluss WerkzeugbautechnikerIn	2,0									2,0	3,8%
Lehrabschluss TechnischeR ZeichnerIn										0,0	0,0%
Lehrabschluss KonstrukteurIn										0,0	0,0%
Lehrabschluss KunststofftechnikerIn								1,0		1,0	1,9%
Lehrabschluss Meisterprüfung	2,0									2,0	3,8%

(Fortsetzung Tabelle nächste Seite)

Ergebnisse Wien												
schulische Vorqualifikationen - BF Maschinenservice, Anlagen- und Apparatebau												
Berufe		at	bt	ft	kä	lt	ko	mt	pt	sb	ΣMs	Ms-%
Zahl erfasster offener Stellen		8,0	3,0	0,0	7,0	2,0	17,0	0,0	15,5	0,0	52,5	100,0%
Mittelschule	insgesamt	4,0					1,0		1,0		6,0	11,4%
Mittelschule	ohne Präzisierung										0,0	0,0%
techn. Fachschule	insgesamt	4,0					1,0		1,0		6,0	11,4%
techn. Fachschule	ohne Präzisierung								1,0		1,0	1,9%
techn. Fachschule	Bauhandwerkerschule										0,0	0,0%
techn. Fachschule	Maschinenbau	4,0					1,0				5,0	9,5%
techn. Fachschule	Wirtschaftsingenieurwesen										0,0	0,0%
techn. Fachschule	Werkzeugbau	2,0									2,0	3,8%
techn. Fachschule	Fahrzeugtechnik										0,0	0,0%
techn. Fachschule	Elektrotechnik	2,0									2,0	3,8%
techn. Fachschule	Automatisierungstechnik										0,0	0,0%
techn. Fachschule	Mechatronik	1,0									1,0	1,9%
höhere Schule	insgesamt	4,0					14,0		6,0		24,0	45,7%
höhere Schule	ohne Präzisierung										0,0	0,0%
höhere Schule	HAK										0,0	0,0%
HTL	insgesamt	4,0					14,0		6,0		24,0	45,7%
HTL	ohne Präzisierung								5,0		5,0	9,5%
HTL	Wirtschaftsingenieurwesen								1,0		1,0	1,9%
HTL	Bautechnik										0,0	0,0%
HTL	Gebäudetechnik						1,0				1,0	1,9%
HTL	Maschinenbau	4,0					14,0				18,0	34,3%
HTL	Betriebstechnik										0,0	0,0%
HTL	Produktionstechnik										0,0	0,0%
HTL	Verfahrenstechnik										0,0	0,0%
HTL	Fahrzeugtechnik						3,0				3,0	5,7%
HTL	Werkzeugbau	2,0									2,0	3,8%
HTL	Flugzeugtechnik						3,0				3,0	5,7%
HTL	Kunststofftechnik						1,0				1,0	1,9%
HTL	Elektrotechnik	2,0									2,0	3,8%
HTL	Mechatronik	1,0					6,0				7,0	13,3%
HTL	Automatisierungstechnik						3,0				3,0	5,7%
HTL	Elektronik						1,0				1,0	1,9%
HTL	Informatik										0,0	0,0%
HTL	Holztechnik										0,0	0,0%
HTL	Chemie										0,0	0,0%
HTL	Werkstoffwissenschaften										0,0	0,0%
FH/Akademie	insgesamt						10,0		8,5		18,5	35,2%
FH/Akademie	ohne Präzisierung								4,0		4,0	7,6%
FH/Akademie	Betriebswirtschaft										0,0	0,0%
FH/Akademie	Logistik										0,0	0,0%
FH/Akademie	Industrial Design										0,0	0,0%
FH/Akademie	Physik										0,0	0,0%
FH/Akademie	Wirtschaftsingenieurwesen								3,5		3,5	6,7%
FH/Akademie	Bauingenieurwesen										0,0	0,0%
FH/Akademie	Gebäudetechnik						1,0				1,0	1,9%
FH/Akademie	Maschinenbau						10,0		1,0		11,0	21,0%
FH/Akademie	Betriebstechnik										0,0	0,0%
FH/Akademie	Produktionstechnik								1,0		1,0	1,9%
FH/Akademie	Verfahrenstechnik										0,0	0,0%
FH/Akademie	Fahrzeugtechnik						3,0				3,0	5,7%
FH/Akademie	Feinwerktechnik						1,0				1,0	1,9%
FH/Akademie	Luft- und Raumfahrt						3,0				3,0	5,7%
FH/Akademie	Mechanik						2,0				2,0	3,8%
FH/Akademie	Kunststofftechnik						2,0				2,0	3,8%
FH/Akademie	Elektrotechnik										0,0	0,0%
FH/Akademie	Mechatronik						4,0		1,0		5,0	9,5%
FH/Akademie	Automatisierungstechnik						1,0		1,0		2,0	3,8%

(Fortsetzung Tabelle nächste Seite)

Ergebnisse Wien												
schulische Vorqualifikationen - BF Maschinenservice, Anlagen- und Apparatebau												
Berufe		at	bt	ft	kä	lt	ko	mt	pt	sb	ΣMs	Ms-%
Zahl erfasster offener Stellen		8,0	3,0	0,0	7,0	2,0	17,0	0,0	15,5	0,0	52,5	100,0%
FH/Akademie	Elektronik						1,0				1,0	1,9%
FH/Akademie	Informatik										0,0	0,0%
FH/Akademie	Biomedizintechnik										0,0	0,0%
FH/Akademie	Chemie										0,0	0,0%
FH/Akademie	Biochemie										0,0	0,0%
FH/Akademie	Werkstoffwissenschaften										0,0	0,0%
Universität	insgesamt						8,0		10,5		18,5	35,2%
Universität	ohne Präzisierung										0,0	0,0%
Universität	Physik										0,0	0,0%
Universität	Dissertation								1,5		1,5	2,9%
Kunststudium	insgesamt										0,0	0,0%
Kunststudium	ohne Präzisierung										0,0	0,0%
Kunststudium	Industrial Design										0,0	0,0%
Montan-Uni	insgesamt									1,0	1,0	1,9%
Montan-Uni	ohne Präzisierung									1,0	1,0	1,9%
Montan-Uni	Metallurgie										0,0	0,0%
WU	insgesamt									3,0	3,0	5,7%
WU	ohne Präzisierung									1,0	1,0	1,9%
WU	Betriebswirtschaftslehre									1,0	1,0	1,9%
WU	Logistik/Produktionswirtsch.									1,0	1,0	1,9%
TU	insgesamt						8,0			9,5	17,5	33,3%
TU	ohne Präzisierung									4,0	4,0	7,6%
TU	Logistik										0,0	0,0%
TU	Bauingenieurwesen										0,0	0,0%
TU	Gebäudetechnik						1,0				1,0	1,9%
TU	Wirtschaftsing.-Maschinenb.								3,5		3,5	6,7%
TU	Maschinenbau						8,0		2,0		10,0	19,0%
TU	Luft- und Raumfahrt						3,0				3,0	5,7%
TU	Mechanik						2,0				2,0	3,8%
TU	Produktionstechnik								1,0		1,0	1,9%
TU	Verfahrenstechnik								1,0		1,0	1,9%
TU	Fahrzeugtechnik						3,0				3,0	5,7%
TU	Feinwerktechnik						1,0				1,0	1,9%
TU	Betriebstechnik										0,0	0,0%
TU	Kunststofftechnik						2,0				2,0	3,8%
TU	Elektrotechnik										0,0	0,0%
TU	Mechatronik						3,0		1,0		4,0	7,6%
TU	Automatisierungstechnik								1,0		1,0	1,9%
TU	Elektronik						1,0				1,0	1,9%
TU	Informatik										0,0	0,0%
TU	Biomedizintechnik										0,0	0,0%
TU	Chemie										0,0	0,0%
TU	Biochemie										0,0	0,0%
TU	Werkstoffwissenschaften										0,0	0,0%
Fahr-/Lenkberechtigungen												
Führerschein	insgesamt	1,0			2,0		1,0				4,0	7,6%
Führerschein	ohne Präzisierung										0,0	0,0%
Führerschein	Klasse A										0,0	0,0%
Führerschein	Klasse B	1,0			2,0		1,0				4,0	7,6%
Führerschein	Klasse C										0,0	0,0%
Führerschein	Klasse E										0,0	0,0%
Führerschein	Klasse F										0,0	0,0%
Staplerschein											0,0	0,0%
SchienenfahrzeugführerInnenberechtigung			1,0								1,0	1,9%

(Fortsetzung Tabelle nächste Seite)

Ergebnisse Wien											
schulische Vorqualifikationen - BF Maschinenservice, Anlagen- und Apparatebau											
Berufe	at	bt	ft	kä	lt	ko	mt	pt	sb	ΣMs	Ms-%
Zahl erfasster offener Stellen	8,0	3,0	0,0	7,0	2,0	17,0	0,0	15,5	0,0	52,5	100,0%
sonstige Weiterbildungen											
allgemeine kaufmännische Weiterbildung										0,0	0,0%
RefatechnikerInnenausbildung								1,0		1,0	1,9%
MTM-Ausbildung								1,0		1,0	1,9%
§57a-Berechtigung										0,0	0,0%
§24/§24a-Berechtigung										0,0	0,0%
Weiterbildung in Pneumatik										0,0	0,0%
Ausbildung in Lean Production								1,0		1,0	1,9%
Ausbildung im Qualitätswesen										0,0	0,0%
elektrotechnische Weiterbildung										0,0	0,0%
TrainerInnenausbildung										0,0	0,0%

Abbildung 10: Qualifikationserwartungen zur schulischen Vorbildung in den Berufen des BF Maschinenservice, Anlagen- und Apparatebau im Bundesland Wien

In Ergänzung zu den hier präsentierten Daten wird im Tabellenanhang der Qualifikationsbedarf des Bundeslandes Wien mit dem der österreichischen Gesamtstichprobe verglichen.

4.2 Berufspraktische Erfahrungen

In 88.6 Prozent der Inserate des BF Maschinenservice, Anlagen- und Apparatebau sind berufspraktische Erfahrungen angesprochen (Abb. 11). Überwiegend wird eine spezifische berufliche Praxiserfahrung erwartet (70.5%), in 40.0 Prozent soll diese zudem länger als 3 Jahre gedauert haben.

Im Beruf MaschinenbaukonstrukteurIn sind berufspraktische Erfahrungen häufiger angesprochen als im Mittel des Berufsfelds - in 17.0 von 17.0 Inseraten. Alle 17.0 Inserate fordern eine spezifische Praxis.

Führungserfahrung wird im Berufsfeld in 8.0 Ausschreibungen, davon in 4.0 für den Beruf ProduktionstechnikerIn, und Projektmanagementenerfahrung in 4.0 Ausschreibungen, davon 3.0 Mal für den Beruf MaschinenbaukonstrukteurIn, gefordert.

Ergebnisse Wien											
berufspraktische Erfahrungen - BF Maschinenservice, Anlagen- und Apparatebau											
Berufe	at	bt	ft	kä	lt	ko	mt	pt	sb	ΣMs	Ms-%
Zahl erfasster offener Stellen	8,0	3,0	0,0	7,0	2,0	17,0	0,0	15,5	0,0	52,5	100,0%
keine Angaben	1,0	1,0	0,0	0,0	2,0	0,0	0,0	2,0	0,0	6,0	11,4%
auch ohne Praxis	1,0							2,5		3,5	6,7%
Dauer der Praxis											
ohne Präzisierung	3,0	1,0		5,0		4,0		3,0		16,0	30,5%
< 1 Jahr	2,0									2,0	3,8%
1 - 3 Jahre						3,0		1,0		4,0	7,6%
> 3 Jahre	1,0	1,0		2,0		10,0		7,0		21,0	40,0%
Inhalt der Praxis											
ohne Präzisierung				5,0				1,0		6,0	11,4%
spezifische Praxis	6,0	2,0		2,0		17,0		10,0		37,0	70,5%
Führungserfahrung				1,0		3,0		4,0		8,0	15,2%
Projektmanagementenerfahrung						3,0		1,0		4,0	7,6%

Abbildung 11: Qualifikationserwartungen zu den beruflichen Vorerfahrungen in den Berufen des BF Maschinenservice, Anlagen- und Apparatebau im Bundesland Wien

4.3 Computerkenntnisse

Computerkenntnisse sind in knapp der Hälfte der Stelleninserate des Berufsfelds (49.5%) ausdrücklich erwünscht (Abb. 12). Vorrangig werden dabei CAD-Kenntnisse gefordert (32.4%), insbesondere Autocad (9.5%), Solid Edge (5.7%), Solid Works (5.7%) und Inventor (5.7%). Weiters sind Kenntnisse in EDV-Standardprogrammen häufig angesprochen (22.9%), im speziellen Office-Kenntnisse (19.0%). Erwartungen in die Beherrschung anderer Softwaretools scheinen nur vereinzelt auf.

Für den Beruf MaschinenbaukonstrukteurIn sind CAD-Kenntnisse vorrangig. Vor allem gefordert werden Kenntnisse in Autocad, Solid Edge, Solid Works und Inventor.

Ergebnisse Wien												
Computerkenntnisse - BF Maschinenservice, Anlagen- und Apparatebau												
Berufe		at	bt	ft	kä	lt	ko	mt	pt	sb	ΣMs	Ms-%
Zahl erfasster offener Stellen		8,0	3,0	0,0	7,0	2,0	17,0	0,0	15,5	0,0	52,5	100,0%
keine Angaben		7,0	2,0	0,0	6,0	2,0	3,0	0,0	6,5	0,0	26,5	50,5%
EDV-Standardprogramme	insgesamt	1,0	1,0		1,0		1,0		8,0		12,0	22,9%
EDV-Standardprogramme	ohne Präzis.		1,0						1,0		2,0	3,8%
Outlook											0,0	0,0%
Office	insgesamt	1,0			1,0		1,0		7,0		10,0	19,0%
Office	ohne Präzis.	1,0			1,0		1,0		5,0		8,0	15,2%
Word									2,0		2,0	3,8%
Excel									2,0		2,0	3,8%
PowerPoint											0,0	0,0%
Grafiksoftware	insgesamt										0,0	0,0%
Grafiksoftware	ohne Präzis.										0,0	0,0%
Illustrator											0,0	0,0%
Datenbanken	insgesamt										0,0	0,0%
Datenbanken	ohne Präzis.										0,0	0,0%
Sql											0,0	0,0%
CAD-Programme	insgesamt						14,0		3,0		17,0	32,4%
CAD-Programme	ohne Präzis.								1,0		1,0	1,9%
Pro-Stahl											0,0	0,0%
MicroStation											0,0	0,0%
Autocad							4,0		1,0		5,0	9,5%
Pro Engineer							2,0				2,0	3,8%
Catia							2,0				2,0	3,8%
Unigraphics							2,0				2,0	3,8%
OneSpace Designer											0,0	0,0%
Solid Edge							3,0				3,0	5,7%
Solid Works							3,0				3,0	5,7%
Mechanical Desktop											0,0	0,0%
Inventor							3,0				3,0	5,7%
PDS											0,0	0,0%
PDMS											0,0	0,0%
VISI-CAD											0,0	0,0%
Cadison											0,0	0,0%
Autocad MEP							1,0				1,0	1,9%
EliteCAD Mechanik											0,0	0,0%
E-Plan							1,0				1,0	1,9%
CAM-Programme	insgesamt								1,0		1,0	1,9%
CAM-Programme	ohne Präzis.								1,0		1,0	1,9%
hyperMILL											0,0	0,0%
CAE-Programme	insgesamt										0,0	0,0%
CAE-Kenntnisse	ohne Präzis.										0,0	0,0%

(Fortsetzung Tabelle nächste Seite)

Ergebnisse Wien											
Computerkenntnisse - BF Maschinenservice, Anlagen- und Apparatebau											
Berufe	at	bt	ft	kä	lt	ko	mt	pt	sb	ΣMs	Ms-%
Zahl erfasster offener Stellen	8,0	3,0	0,0	7,0	2,0	17,0	0,0	15,5	0,0	52,5	100,0%
Netzwerktechnik	insgesamt									0,0	0,0%
Netzwerktechnik	ohne Präzis.									0,0	0,0%
Netzwerkmanagementtools	insgesamt									0,0	0,0%
Netzwerkmanagementtools	ohne Präzis.									0,0	0,0%
CANalyzer										0,0	0,0%
Softwareentwicklung	insgesamt									0,0	0,0%
Softwareentwicklung	ohne Präzis.									0,0	0,0%
Programmiersprachen	insgesamt									0,0	0,0%
Programmiersprachen	ohne Präzis.									0,0	0,0%
Visual Basic										0,0	0,0%
VBA										0,0	0,0%
Entwicklungstools	insgesamt									0,0	0,0%
Entwicklungstools	ohne Präzis.									0,0	0,0%
LabView										0,0	0,0%
Matlab										0,0	0,0%
Simulink										0,0	0,0%
dSPACE										0,0	0,0%
sonstige Softwaretools	insgesamt					1,0		3,0		4,0	7,6%
SAP	insgesamt									0,0	0,0%
SAP	ohne Präzis.									0,0	0,0%
SAP MM										0,0	0,0%
SAP Logistikinformationssystem										0,0	0,0%
SAP PP										0,0	0,0%
SAP ERP										0,0	0,0%
betriebliche Standardsoftware	insgesamt							1,0		1,0	1,9%
betriebliche Standardsoftware	ohne Präzis.									0,0	0,0%
Microsoft Dynamics NAV								1,0		1,0	1,9%
Infor										0,0	0,0%
ProAlpha										0,0	0,0%
Dokumentenmanagementsoftware	insgesamt					1,0				1,0	1,9%
Dokumentenmanagementsoftw.	ohne Präzis.									0,0	0,0%
Windchill										0,0	0,0%
Vault										0,0	0,0%
PDMLink										0,0	0,0%
Pro/Intralink										0,0	0,0%
PDM Works						1,0				1,0	1,9%
SmarTeam										0,0	0,0%
Teamcenter										0,0	0,0%
ENOVIAvpm										0,0	0,0%
Softwaretools im Qualitätsmanagem.	insgesamt									0,0	0,0%
Softwaretools i. Qualitätsmanag.	ohne Präzis.									0,0	0,0%
Projektmanagementsoftware	insgesamt							1,0		1,0	1,9%
Projektmanagementsoftware	ohne Präzis.									0,0	0,0%
MS Project								1,0		1,0	1,9%
mech. Berechnungsprogramme	insgesamt									0,0	0,0%
mech. Berechnungsprogramme	ohne Präzis.									0,0	0,0%
Hypermesh										0,0	0,0%
MESim										0,0	0,0%
KISSSOFT										0,0	0,0%
FEMFAT										0,0	0,0%
Produktionssteuerungsprogramme	insgesamt									0,0	0,0%
Produktionssteuerungsprogr.	ohne Präzis.									0,0	0,0%
BDE										0,0	0,0%
ORTIM										0,0	0,0%

(Fortsetzung Tabelle nächste Seite)

Ergebnisse Wien											
Computerkenntnisse - BF Maschinenservice, Anlagen- und Apparatebau											
Berufe	at	bt	ft	kä	lt	ko	mt	pt	sb	ΣMs	Ms-%
Zahl erfasster offener Stellen	8,0	3,0	0,0	7,0	2,0	17,0	0,0	15,5	0,0	52,5	100,0%
EDV-Tools in der Messtechnik insgesamt										0,0	0,0%
EDV-Tools in der Messtechnik ohne Präzis. CANape										0,0	0,0%
digitale Simulationstools insgesamt								1,0		1,0	1,9%
digitale Simulationstools ohne Präzis.								1,0		1,0	1,9%
FEMAP										0,0	0,0%
ANSYS										0,0	0,0%
SIMPACK										0,0	0,0%
Abaqus										0,0	0,0%
ANSA										0,0	0,0%
Wave										0,0	0,0%
GT-Suite										0,0	0,0%
AVL Excite										0,0	0,0%
DYNA4										0,0	0,0%
Maxwell										0,0	0,0%
Fluent										0,0	0,0%
DELMIA										0,0	0,0%
Plant Simulation										0,0	0,0%
Process Designer										0,0	0,0%
Process Simulate										0,0	0,0%

Abbildung 12: Qualifikationserwartungen zu Computerkenntnissen in den Berufen des BF Maschinenservice, Anlagen- und Apparatebau im Bundesland Wien

4.4 Fachspezifische Kenntnisse

Fachspezifische Kenntnisse werden mit vielschichtigen Begrifflichkeiten angesprochen und sind in mehr als der Hälfte der Stellenausschreibungen (55.2%) enthalten (Abb. 13). Technische Kenntnisse werden in 47.6 Prozent der Stellen genannt. Handwerkliche Fähigkeiten sind in 15.2 Prozent, Projektmanagementkenntnisse in 9.5 Prozent, kaufmännisch-wirtschaftliche Kenntnisse in 3.8 Prozent und Kenntnisse von Gesetzen und Normen in ebenfalls 3.8 Prozent nachgefragt.

64.7 Prozent der Ausschreibungen für den Beruf MaschinenbaukonstrukteurIn (11.0 von 17.0 Stellenausschreibungen) enthalten Erwartungen zu fachspezifischen Kenntnissen. Den technischen Kenntnissen zuzurechnende Erwartungen finden sich in 9.0 Inseraten. In 6.0 Inseraten sind die technischen Kenntnisse als maschinenbautechnische Kenntnisse weiter spezifiziert. Darüber hinaus sind auch noch je 2.0 Mal Elektrotechnikenkenntnisse bzw. Elektronikenkenntnisse und je 1.0 Mal Kenntnisse der technischen Fachbereiche Gebäudetechnik, Kunststofftechnik und Produktions-/Fertigungssteuerung angesprochen. In 4.0 Stellenausschreibungen sind Projektmanagementkenntnisse gefordert und in 1.0 Kenntnisse der Produktsicherheitsrichtlinien.

Ergebnisse Wien											
fachspezifische Kenntnisse - BF Maschinenservice, Anlagen- und Apparatebau											
Berufe	at	bt	ft	kä	lt	ko	mt	pt	sb	ΣMs	Ms-%
Zahl erfasster offener Stellen	8,0	3,0	0,0	7,0	2,0	17,0	0,0	15,5	0,0	52,5	100,0%
keine Angaben	1,0	1,0	0,0	7,0	2,0	6,0	0,0	6,5	0,0	23,5	44,8%
nicht spezifizierte Kenntnisse										0,0	0,0%
handwerkliche Fähigkeiten insgesamt	5,0	2,0						1,0		8,0	15,2%
handwerkliche Fähigkeiten ohne Präzis.										0,0	0,0%
Bauschlosserei insgesamt										0,0	0,0%
Bauschlosserei ohne Präzis.										0,0	0,0%
Metallbearbeitung/Schlosserei insgesamt										0,0	0,0%
Metallbearbeitung/Schlosserei ohne Präzis.										0,0	0,0%
Montagekenntnisse Maschinenmontage										0,0	0,0%
Montagetechniken										0,0	0,0%
Planlesen Metall										0,0	0,0%
Maschinenbedienung insgesamt	1,0							1,0		2,0	3,8%
Maschinenbedienung ohne Präzis.										0,0	0,0%
Drehen										0,0	0,0%
Fräsen										0,0	0,0%
Schleifen										0,0	0,0%
Einstellen von Schweißrobotern										0,0	0,0%
CNC insgesamt	1,0							1,0		2,0	3,8%
CNC ohne Präzis.								1,0		1,0	1,9%
Siemens Sinumerik	1,0									1,0	1,9%
Heidenhain	1,0									1,0	1,9%
Fanuc	1,0									1,0	1,9%
Okuma	1,0									1,0	1,9%
TruTops										0,0	0,0%
Schweißen insgesamt										0,0	0,0%
Schweißen ohne Präzis.										0,0	0,0%
mechanische Wartung u. Reparatur insgesamt	4,0	2,0								6,0	11,4%
mech. Wartung u. Reparatur ohne Präzis.	1,0									1,0	1,9%
Lastkraftfahrzeugreparatur		1,0								1,0	1,9%
Landmaschinenreparatur		1,0								1,0	1,9%
Baumaschinenreparatur		1,0								1,0	1,9%
Staplerreparatur										0,0	0,0%
Wartung von Hydrauliksystemen	2,0	1,0								3,0	5,7%
Wartung von Pneumatiksystemen	1,0									1,0	1,9%
Elektrohandwerk insgesamt	1,0									1,0	1,9%
Elektrohandwerk ohne Präzis.	1,0									1,0	1,9%
Schaltschrankbau										0,0	0,0%
Service von el. Geräten und Anlagen										0,0	0,0%
Lesen von Stromlaufplänen										0,0	0,0%
technische Kenntnisse insgesamt	5,0	2,0				9,0		9,0		25,0	47,6%
technische Kenntnisse ohne Präzis.										0,0	0,0%
Basic Engineering										0,0	0,0%
Produktentwicklungsprozesse						1,0				1,0	1,9%
technische Machbarkeitsprüfung										0,0	0,0%
technisches Change Mangement										0,0	0,0%
technische Normung										0,0	0,0%

(Fortsetzung Tabelle nächste Seite)

Ergebnisse Wien												
fachspezifische Kenntnisse - BF Maschinenservice, Anlagen- und Apparatebau												
Berufe	at	bt	ft	kä	lt	ko	mt	pt	sb	ΣMs	Ms-%	
Zahl erfasster offener Stellen	8,0	3,0	0,0	7,0	2,0	17,0	0,0	15,5	0,0	52,5	100,0%	
Bautechnik insgesamt										0,0	0,0%	
Bautechnik ohne Präzis.										0,0	0,0%	
Tiefbau										0,0	0,0%	
Bahnbau										0,0	0,0%	
Bauplanung insgesamt										0,0	0,0%	
Bauplanung ohne Präzis.										0,0	0,0%	
Baustatik										0,0	0,0%	
Metallbau insgesamt										0,0	0,0%	
Metallbau ohne Präzis.										0,0	0,0%	
Stahlbau										0,0	0,0%	
Gebäudetechnik insgesamt						1,0				1,0	1,9%	
Gebäudetechnik ohne Präzis.										0,0	0,0%	
Gebäudeleittechnik										0,0	0,0%	
HKLS insgesamt						1,0				1,0	1,9%	
HKLS ohne Präzis.										0,0	0,0%	
Heizungstechnik/Wärmetechnik										0,0	0,0%	
Kältetechnik/Klimatechnik						1,0				1,0	1,9%	
Sanitärtechnik										0,0	0,0%	
Gastechnik										0,0	0,0%	
Wärmepumpentechnik										0,0	0,0%	
Maschinenbau insgesamt	2,0					6,0		5,0		13,0	24,8%	
Maschinenbau ohne Präzis.								1,0		1,0	1,9%	
Maschinenbaukonstruktion						4,0				4,0	7,6%	
Kenntnisse im Bereich Toleranzen										0,0	0,0%	
metallische Werkstoffe										0,0	0,0%	
Magnetismus										0,0	0,0%	
Festigkeitslehre										0,0	0,0%	
maschinendynamische Grundlagen										0,0	0,0%	
technische Mechanik										0,0	0,0%	
maschinelle Metallbearbeitung						3,0		2,0		5,0	9,5%	
Wärmebehandlung von Metallen										0,0	0,0%	
Anlagenbau insgesamt	1,0					1,0				2,0	3,8%	
Anlagenbau ohne Präzis.										0,0	0,0%	
Pneumatiktechnik						1,0				1,0	1,9%	
Hydrauliktechnik										0,0	0,0%	
Rohrleitungsbau										0,0	0,0%	
Apparate- und Behälterbau										0,0	0,0%	
Pumpen/Pumpentechnik										0,0	0,0%	
Sondermaschinenbau										0,0	0,0%	
Schwermaschinenbau										0,0	0,0%	
Werkzeugbautechnik										0,0	0,0%	
Fördertechnik	1,0									1,0	1,9%	
Kraftwerksanlagenbau										0,0	0,0%	
thermischer Anlagenbau										0,0	0,0%	
Fahrzeugtechnik insgesamt	1,0					2,0		1,0		4,0	7,6%	
Fahrzeugtechnik ohne Präzis.										0,0	0,0%	
Automobilentwicklung										0,0	0,0%	
Fahrzeugakustik										0,0	0,0%	
Kfz-Verbrennungsmotoren										0,0	0,0%	
Brennstoffzellen										0,0	0,0%	
Antriebsstrang										0,0	0,0%	
Karosseriebautechnik										0,0	0,0%	
Getriebebau						2,0				2,0	3,8%	
Abgastechnik										0,0	0,0%	
Schienenfahrzeugtechnik	1,0							1,0		2,0	3,8%	
Landmaschinentechnik										0,0	0,0%	
Baumaschinentechnik										0,0	0,0%	
Fahrzeugsicherheitsanforderungen										0,0	0,0%	

(Fortsetzung Tabelle nächste Seite)

Ergebnisse Wien												
fachspezifische Kenntnisse - BF Maschinenservice, Anlagen- und Apparatebau												
Berufe		at	bt	ft	kä	lt	ko	mt	pt	sb	ΣMs	Ms-%
Zahl erfasster offener Stellen		8,0	3,0	0,0	7,0	2,0	17,0	0,0	15,5	0,0	52,5	100,0%
Feinwerktechnik	insgesamt						1,0				1,0	1,9%
Feinwerktechnik	ohne Präzis.						1,0				1,0	1,9%
Metallverbindungstechnik	insgesamt								1,0		1,0	1,9%
Metallverbindungstechnik	ohne Präzis.								1,0		0,0	0,0%
Schweißtechnik									1,0		1,0	1,9%
Gießereitechnik	insgesamt										0,0	0,0%
Gießereitechnik	ohne Präzis.										0,0	0,0%
Druckgießverfahren											0,0	0,0%
Schmiedetechnik	insgesamt										0,0	0,0%
Schmiedetechnik	ohne Präzis.										0,0	0,0%
Berechnungskennnisse Mb	insgesamt						3,0				3,0	5,7%
Berechnungskennnisse Mb	ohne Präzis.										0,0	0,0%
FEM-Methoden - Maschinenbau							3,0				3,0	5,7%
Simulation mechanischer Systeme							1,0				1,0	1,9%
CFD-Kennnisse											0,0	0,0%
Kunststofftechnik	insgesamt						1,0		2,0		3,0	5,7%
Kunststofftechnik	ohne Präzis.								1,0		1,0	1,9%
Spritzgusstechnik									1,0		1,0	1,9%
Materialkennnisse Kunststoff											0,0	0,0%
Verbundwerkstoffe							1,0				1,0	1,9%
Holztechnik	insgesamt										0,0	0,0%
Holztechnik	ohne Präzis.										0,0	0,0%
Umwelttechnik	insgesamt										0,0	0,0%
Umwelttechnik	ohne Präzis.										0,0	0,0%
Abwasserbehandlungstechnologien											0,0	0,0%
Elektrotechnik	insgesamt	1,0	1,0				2,0		1,0		5,0	9,5%
Elektrotechnik	ohne Präzis.	1,0	1,0				1,0		1,0		4,0	7,6%
Konstruktionskennnisse Elektrotechnik							1,0				1,0	1,9%
Elektromotorenteknik											0,0	0,0%
Lichttechnik											0,0	0,0%
Automatisierungstechnik	insgesamt								2,0		2,0	3,8%
Automatisierungstechnik	ohne Präzis.										0,0	0,0%
Maschinen-/Anlagenbetreuung											0,0	0,0%
Maschinen-/Anlageninbetriebnahme											0,0	0,0%
Mechatronik											0,0	0,0%
Steuerungstechnik									1,0		1,0	1,9%
Steuergeräte											0,0	0,0%
Antriebstechnik											0,0	0,0%
Robotik											0,0	0,0%
SPS	insgesamt										0,0	0,0%
SPS	ohne Präzis.										0,0	0,0%
Simatic											0,0	0,0%
Messtechnik	insgesamt								2,0		2,0	3,8%
Messtechnik	ohne Präzis.								2,0		2,0	3,8%
Abgasmesstechnik											0,0	0,0%
Regeltechnik	insgesamt								2,0		2,0	3,8%
Regeltechnik	ohne Präzis.								2,0		2,0	3,8%
Rapid Control Prototyping											0,0	0,0%
Elektronik	insgesamt	3,0	2,0				2,0				7,0	13,3%
Elektronik	ohne Präzis.	3,0	2,0				2,0				7,0	13,3%
Medizintechnik	insgesamt										0,0	0,0%
Medizintechnik	ohne Präzis.										0,0	0,0%
Verfahrenstechnik	insgesamt	1,0									1,0	1,9%
Verfahrenstechnik	ohne Präzis.										0,0	0,0%
Verfahrenstechnik in der Chemie											0,0	0,0%
Verfahrenstechnik der Pharmaindustrie		1,0									1,0	1,9%

(Fortsetzung Tabelle nächste Seite)

Ergebnisse Wien											
fachspezifische Kenntnisse - BF Maschinenservice, Anlagen- und Apparatebau											
Berufe	at	bt	ft	kä	lt	ko	mt	pt	sb	ΣMs	Ms-%
Zahl erfasster offener Stellen	8,0	3,0	0,0	7,0	2,0	17,0	0,0	15,5	0,0	52,5	100,0%
Produktions-/Fertigungssteuerung insgesamt						1,0		4,0		5,0	9,5%
Produkt.-/Fertigungssteuerung ohne Präzis.										0,0	0,0%
Produktionsprozesse						1,0				1,0	1,9%
Serienfertigung										0,0	0,0%
Produktionsplanung								1,0		1,0	1,9%
Produktionssteuerung								1,0		1,0	1,9%
Fertigungsoptimierung								1,0		1,0	1,9%
Lean Management								1,0		1,0	1,9%
Fabriks-/Produktionsstättenplanung										0,0	0,0%
Instandhaltungsplanung/-steuerung										0,0	0,0%
technische Qualitätskontrolle insgesamt								1,0		1,0	1,9%
technische Qualitätskontrolle ohne Präzis.										0,0	0,0%
Mess-/Prüfmittelhandhabung										0,0	0,0%
Motorprüfstand										0,0	0,0%
technisches Risikomanagement										0,0	0,0%
Werkstoffprüfung										0,0	0,0%
Robustheitsanalyse										0,0	0,0%
Anlagenqualifizierung								1,0		1,0	1,9%
Arbeitsplanung insgesamt								3,0		3,0	5,7%
Arbeitsplanung ohne Präzis.										0,0	0,0%
Arbeitsvorbereitung								2,0		2,0	3,8%
Refa								2,0		2,0	3,8%
Arbeitsablaufanalyse								1,0		1,0	1,9%
Arbeitsplatzgestaltung										0,0	0,0%
kaufm./wirtschaftliche Kenntnisse insgesamt								2,0		2,0	3,8%
kaufm./wirtschaftliche Kenntnisse ohne Präzis.										0,0	0,0%
Logistik										0,0	0,0%
Kalkulation										0,0	0,0%
Supply Chain Management										0,0	0,0%
Einkauf								1,0		1,0	1,9%
Auftragsabwicklung										0,0	0,0%
Materialwirtschaft										0,0	0,0%
Risk-Management										0,0	0,0%
Qualitätsmanagement insgesamt										0,0	0,0%
Qualitätsmanagement ohne Präzis.										0,0	0,0%
KVP										0,0	0,0%
Kaizen										0,0	0,0%
FMEA										0,0	0,0%
DVP&R										0,0	0,0%
Six Sigma										0,0	0,0%
8D Report										0,0	0,0%
Lieferantenqualifizierung										0,0	0,0%
Qualitätsnormen insgesamt										0,0	0,0%
Qualitätsnormen ohne Präzis.										0,0	0,0%
ISO 9001										0,0	0,0%
ISO/TS 16949										0,0	0,0%
ISO 14001										0,0	0,0%
Büroarbeiten insgesamt										0,0	0,0%
Büroarbeiten ohne Präzis.										0,0	0,0%
Rechnungswesen insgesamt								1,0		1,0	1,9%
Rechnungswesen ohne Präzis.								1,0		1,0	1,9%
Investitionsrechnung										0,0	0,0%
Marketing und PR insgesamt										0,0	0,0%
Marketing und PR ohne Präzis.										0,0	0,0%
Produktmanagement										0,0	0,0%

(Fortsetzung Tabelle nächste Seite)

Ergebnisse Wien											
fachspezifische Kenntnisse - BF Maschinenservice, Anlagen- und Apparatebau											
Berufe	at	bt	ft	kä	lt	ko	mt	pt	sb	ΣMs	Ms-%
Zahl erfasster offener Stellen	8,0	3,0	0,0	7,0	2,0	17,0	0,0	15,5	0,0	52,5	100,0%
wissenschaftliche Kenntnisse insgesamt								1,0		1,0	1,9%
wissenschaftliche Kenntnisse ohne Präzis.										0,0	0,0%
Mathematik insgesamt										0,0	0,0%
Mathematik ohne Präzis.										0,0	0,0%
Statistik										0,0	0,0%
Physik insgesamt								1,0		1,0	1,9%
Physik ohne Präzis.										0,0	0,0%
Optik										0,0	0,0%
Thermodynamik										0,0	0,0%
Strömungslehre								1,0		1,0	1,9%
Wärmeübertragung										0,0	0,0%
Kenntn. von Gesetzen und Normen insgesamt						1,0		1,0		2,0	3,8%
rechtliche Kenntnisse ohne Präzis.										0,0	0,0%
Arbeits- und Sozialrecht										0,0	0,0%
Gewerberecht										0,0	0,0%
ArbeitnehmerInnenenschutzbestimmungen										0,0	0,0%
Abfallrecht										0,0	0,0%
Produkthaftungsgesetz										0,0	0,0%
Normenkenntnisse ohne Präzis.										0,0	0,0%
Normen der Medizintechnik										0,0	0,0%
Normen in der Haustechnik										0,0	0,0%
Normen im Rohrleitungsbau										0,0	0,0%
technische Produktsicherheitsrichtlinien						1,0				1,0	1,9%
Druckgeräterichtlinie										0,0	0,0%
Explosionsschutzrichtlinien										0,0	0,0%
pharmazeutische Produktionsrichtlinien								1,0		1,0	1,9%
Branchen-/Marktkenntnisse insgesamt										0,0	0,0%
Branchen-/Marktkenntnisse ohne Präzis.										0,0	0,0%
Branche Bau-/Baunebengewerbe										0,0	0,0%
sonstige Kenntnisse insgesamt										0,0	0,0%
sonstige Kenntnisse ohne Präzis.										0,0	0,0%
Verwaltungsstrukturen von Behörden u. Institutionen										0,0	0,0%
Zivilschutz und Sicherheit insgesamt										0,0	0,0%
Zivilschutz und Sicherheit ohne Präzis.										0,0	0,0%
technische Sicherheitsmaßnahmen										0,0	0,0%
Abfallwirtschaft insgesamt										0,0	0,0%
Abfallwirtschaft ohne Präzis.										0,0	0,0%
Abwasserreinigung										0,0	0,0%
Projektmanagementkenntnisse						4,0		1,0		5,0	9,5%

Abbildung 13: Qualifikationserwartungen zu fachspezifischen Kenntnissen in den Berufen des BF Maschinenservice, Anlagen- und Apparatebau im Bundesland Wien

Zu vielen Qualifikationsaspekten der dargestellten Tabellen wird in keinem einzigen Fall in den für Wien inserierten Stellen ein Bedarf geäußert. Diese Aspekte wurden aus den Tabellen nicht entfernt, weil in der Gesamtstichprobe sehr wohl entsprechende Nennungen registriert wurden.

4.5 Fremdsprachenkenntnisse

In 45.7 Prozent aller Stellen des Berufsfelds Maschinenservice, Anlagen- und Apparatebau und prozentuell häufiger für den Beruf MaschinenbaukonstrukteurIn werden englische Sprachkenntnisse erwartet, vorwiegend auf gutem bzw. sehr gutem Sprachniveau (Abb. 14). Erwartungen in die Beherrschung anderer Fremdsprachen finden sich nur in einem Inserat für ProduktionstechnikerInnen. In diesem Inserat werden zusätzlich zu Englischkenntnissen weitere Fremdsprachenkenntnisse gewünscht, diese Fremdsprachen jedoch nicht festgeschrieben.

Deutschkenntnisse weisen 20.0 Stellenausschreibungen für das Berufsfeld bzw. 7.0 für MaschinenbaukonstrukteurInnen aus.

Ergebnisse Wien												
Fremdsprachenkenntnisse - BF Maschinenservice, Anlagen- und Apparatebau												
Berufe		at	bt	ft	kä	lt	ko	mt	pt	sb	ΣMs	Ms-%
Zahl erfasster offener Stellen		8,0	3,0	0,0	7,0	2,0	17,0	0,0	15,5	0,0	52,5	100,0%
keine Angaben		5,0	3,0	0,0	7,0	2,0	5,0	0,0	6,5	0,0	28,5	54,3%
Fremdsprachenkenntnisse ohne Präzisierung	insgesamt								1,0		1,0	1,9%
	sehr gut										0,0	0,0%
	gut										0,0	0,0%
	etwas								1,0		1,0	1,9%
Englisch	insgesamt	3,0					12,0		9,0		24,0	45,7%
	sehr gut						5,0		5,0		10,0	19,0%
	gut	3,0					5,0		4,0		12,0	22,9%
	etwas						2,0				2,0	3,8%
Französisch	insgesamt										0,0	0,0%
	sehr gut										0,0	0,0%
	gut										0,0	0,0%
	etwas										0,0	0,0%
Holländisch	insgesamt										0,0	0,0%
	sehr gut										0,0	0,0%
	gut										0,0	0,0%
	etwas										0,0	0,0%
Russisch	insgesamt										0,0	0,0%
	sehr gut										0,0	0,0%
	gut										0,0	0,0%
	etwas										0,0	0,0%
Polnisch	insgesamt										0,0	0,0%
	sehr gut										0,0	0,0%
	gut										0,0	0,0%
	etwas										0,0	0,0%
Slowakisch	insgesamt										0,0	0,0%
	sehr gut										0,0	0,0%
	gut										0,0	0,0%
	etwas										0,0	0,0%
Ungarisch	insgesamt										0,0	0,0%
	sehr gut										0,0	0,0%
	gut										0,0	0,0%
	etwas										0,0	0,0%
Serbisch	insgesamt										0,0	0,0%
	sehr gut										0,0	0,0%
	gut										0,0	0,0%
	etwas										0,0	0,0%

(Fortsetzung Tabelle nächste Seite)

Ergebnisse Wien												
Fremdsprachenkenntnisse - BF Maschinenservice, Anlagen- und Apparatebau												
Berufe		at	bt	ft	kä	lt	ko	mt	pt	sb	ΣMs	Ms-%
Zahl erfasster offener Stellen		8,0	3,0	0,0	7,0	2,0	17,0	0,0	15,5	0,0	52,5	100,0%
Rumänisch	insgesamt										0,0	0,0%
	sehr gut										0,0	0,0%
	gut										0,0	0,0%
	etwas										0,0	0,0%
Chinesisch	insgesamt										0,0	0,0%
	sehr gut										0,0	0,0%
	gut										0,0	0,0%
	etwas										0,0	0,0%
Deutsch	insgesamt	2,0			1,0	2,0	7,0		8,0		20,0	38,1%
	sehr gut	1,0					4,0		5,0		10,0	19,0%
	gut	1,0			1,0	2,0	3,0		2,0		9,0	17,1%
	etwas								1,0		1,0	1,9%

Abbildung 14: Qualifikationserwartungen zu Fremdsprachenkenntnissen in den Berufen des BF Maschinenservice, Anlagen- und Apparatebau im Bundesland Wien

4.6 Soziale Kompetenzen und Arbeitstugenden

Zur Qualifikationsdimension Soziale Kompetenzen und Arbeitstugenden werden in der überwiegenden Zahl der Stellen (88.6%) Angaben gemacht. Die am häufigsten genannten Detailqualifikationen im Berufsfeld sind: Selbständigkeit (55.2%), Teamfähigkeit (48.6%), Verantwortungsgefühl (40.0%), Zielorientierung (31.4%), Kommunikationsstärke (29.5%), Einsatzbereitschaft (27.6%), Lernbereitschaft (24.8%), Führungsqualitäten (17.1%), Reisebereitschaft (17.1%), Genauigkeit (17.1%) und gutes Auftreten (14.3%).

Ein ähnliches Muster an Bedarfen in dieser Qualifikationsdimension bildet sich für den Beruf MaschinenbaukonstrukteurIn ab. Explizit nachgefragt werden vorrangig Selbständigkeit, Teamfähigkeit, Kommunikationsstärke, Lernbereitschaft, Verantwortungsgefühl, Führungsqualitäten, räumliches Vorstellungsvermögen, Zielorientierung, Reisebereitschaft und Genauigkeit in eben dieser Reihenfolge. Die Ergebnisse für alle 9 Berufe des BF und insgesamt 74 Qualifikationsaspekte sind in der nachfolgenden Abbildung 15 dargestellt.

Ergebnisse Wien													
soziale Kompetenzen und Arbeitstugenden - BF Maschinenservice, Anlagen- und Apparatebau													
Berufe		at	bt	ft	kä	lt	ko	mt	pt	sb	ΣMs	Ms-%	
Zahl erfasster offener Stellen		8,0	3,0	0,0	7,0	2,0	17,0	0,0	15,5	0,0	52,5	100,0%	
keine Angaben		0,0	0,0	0,0	3,0	0,0	3,0	0,0	0,0	0,0	6,0	11,4%	
soziale Kom- petenzen	insgesamt	4,0	2,0		3,0	2,0	11,0		14,5		36,5	69,5%	
	soziale Kompetenz								2,0		2,0	3,8%	
	Teamfähigkeit	2,0	2,0		2,0	2,0	7,0		10,5		25,5	48,6%	
	integrative Fähigkeiten										0,0	0,0%	
	Kommunikationsstärke	1,0			1,0		6,0		7,5		15,5	29,5%	
	Präsentationsfähigkeit								1,0		1,0	1,9%	
	Moderationsfähigkeit										0,0	0,0%	
	schriftsprachl. Kompetenz						1,0				1,0	1,9%	
	gutes Auftreten	1,0	1,0						5,5		7,5	14,3%	
	gepflegtes Äußeres										0,0	0,0%	
	gute Umgangsformen					2,0					2,0	3,8%	
	Führungsqualitäten	1,0			1,0		3,0		4,0		9,0	17,1%	
	Durchsetzungsvermögen							1,0	4,5		5,5	10,5%	
	Verhandlungsgeschick										0,0	0,0%	
	Einfühlungsvermögen										0,0	0,0%	
	Konfliktfähigkeit										0,0	0,0%	
	kognitive Kom- petenzen	insgesamt	3,0					5,0		7,5		15,5	29,5%
		Organisationstalent								2,0		2,0	3,8%
Entscheidungsfähigkeit											0,0	0,0%	
innovatives Denken									1,5		1,5	2,9%	
analytische Fähigkeiten									3,0		3,0	5,7%	
vernetztes Denken		1,0							1,0		2,0	3,8%	
Umsicht							1,0				1,0	1,9%	
räumliches Vorstellungsvermögen							3,0				3,0	5,7%	
Problemlösungsfähigkeit							1,0		1,5		2,5	4,8%	
schnelle Auffassungsgabe											0,0	0,0%	
Umsetzungskom- petenzen	insgesamt	7,0	3,0		3,0	2,0	9,0		14,5		38,5	73,3%	
	Belastbarkeit	2,0	1,0				2,0		2,0		7,0	13,3%	
	Stressstabilität				1,0						1,0	1,9%	
	Selbständigkeit	7,0	2,0		2,0	2,0	8,0		8,0		29,0	55,2%	
	strukturierte Arbeitsweise	1,0					1,0		3,0		5,0	9,5%	
	Zielorientierung	4,0					3,0		9,5		16,5	31,4%	
	Beharrlichkeit					2,0					2,0	3,8%	
	Dynamik								3,5		3,5	6,7%	
	vielseitige Einsetzbarkeit										0,0	0,0%	
	Kreativität						1,0		1,0		2,0	3,8%	
ästhetisches Gefühl										0,0	0,0%		
handwerkliches Geschick		1,0								1,0	1,9%		
Managementfähigkeiten										0,0	0,0%		

(Fortsetzung Tabelle nächste Seite)

Ergebnisse Wien												
soziale Kompetenzen und Arbeitstugenden - BF Maschinenservice, Anlagen- und Apparatebau												
Berufe		at	bt	ft	kä	lt	ko	mt	pt	sb	ΣMs	Ms-%
Zahl erfasster offener Stellen		8,0	3,0	0,0	7,0	2,0	17,0	0,0	15,5	0,0	52,5	100,0%
Werthaltungen und Einstellungen	insgesamt	7,0	3,0		4,0	2,0	12,0		15,5		43,5	82,9%
	Einsatzbereitschaft	1,0	3,0		1,0	2,0	1,0		6,5		14,5	27,6%
	Flexibilität		1,0		2,0		1,0		3,0		7,0	13,3%
	unternehmerisches Denken						1,0		4,0		5,0	9,5%
	Ehrgeiz										0,0	0,0%
	Verantwortungsgefühl	4,0	2,0		3,0	2,0	5,0		5,0		21,0	40,0%
	Reisebereitschaft	3,0	1,0				3,0		2,0		9,0	17,1%
	KundInnenorientierung	5,0							1,0		6,0	11,4%
	Qualitätsbewusstsein						1,0		2,0		3,0	5,7%
	Genauigkeit	1,0				2,0	3,0		3,0		9,0	17,1%
	Reinlichkeit										0,0	0,0%
	Begeisterungsfähigkeit								2,5		2,5	4,8%
	starke Persönlichkeit										0,0	0,0%
	Aufgeschlossenheit	1,0							2,0		3,0	5,7%
	Lernbereitschaft				1,0	2,0	6,0		4,0		13,0	24,8%
	Pioniergeist										0,0	0,0%
	Neugierde								3,5		3,5	6,7%
	Ehrlichkeit										0,0	0,0%
	Selbstbewusstsein										0,0	0,0%
	transparenter Arbeitsstil										0,0	0,0%
	soziales Engagement								1,0		1,0	1,9%
	professionelle Einstellung						1,0				1,0	1,9%
	Umweltbewusstsein										0,0	0,0%
	Optimismus										0,0	0,0%
	Sicherheitsbewusstsein										0,0	0,0%
	Mut/Courage										0,0	0,0%
körperliche Anforderungen	insgesamt										0,0	0,0%
	körperliche Fitness										0,0	0,0%
	Schwindelfreiheit										0,0	0,0%

Abbildung 15: Qualifikationserwartungen zu sozialen Kompetenzen und Arbeitstugenden in den Berufen des BF Maschinenservice, Anlagen- und Apparatebau im Bundesland Wien

5. Epilog

Der Bundeslandbericht mit seinem umfangreichen Tabellenanhang soll es den interessierten LeserInnen ermöglichen, auf konkrete Fragestellungen hin zu erkennen, wie weit sich Stellenangebots- und Qualifikationsstrukturen des österreichischen Gesamtsamples im Bundesland widerspiegeln bzw. wo Abweichungen ein interpretationswürdiges Ausmaß erreichen. Beispielhaft seien hier vier Fragestellungen aufgeführt, die durch das vorliegende Datenmaterial beantwortet werden können:

- Wie groß sind die Anteile der Stellenaufkommen im Beruf MaschinenbaukonstrukteurIn, des Berufsfelds Maschinenservice, Anlagen- und Apparatebau oder des Berufsbereichs Maschinen, Kfz und Metall im Gesamtsample, im Bundesland oder in der Relation zueinander?
- Welche CAD-Programme werden im Beruf MaschinenbaukonstrukteurIn mit welcher Häufigkeit im Bundesland nachgefragt und wie schaut das im Gesamtsample aus?
- Wie viele HTL MaschinenbauabsolventInnen werden gesucht, in welchen Berufen ist diese Ausbildung von Relevanz und unterscheidet sich das im Bundesland vom Gesamtsample?
- Sind osteuropäische Sprachen im Bundesland ein selektionsrelevantes Kriterium und wenn ja, in welchen Berufen und lassen sich Abweichungen zum Gesamtsample beobachten?

Zusammenfassend lässt sich sagen, dass sich das vorliegende Datensample für eine Reihe von Berufen gut eignet, um auf Bundeslandebene valide Hinweise auf Qualifikationsbedarfe zu erhalten. Für die Mehrzahl der hier untersuchten 193 Berufe gilt dies eingeschränkt, weil das Stellenaufkommen im Bundesland zu gering ist. Für diese ist der Endbericht an das Arbeitsmarktservice Österreich über die Analyse des Qualifikationsbedarfs aus der Gesamtstichprobe für Österreich vom November 2015 eine verlässliche Informationsquelle⁸.

⁸ Der Endbericht mit dem zugehörigen Tabellenanhang findet sich in der beigelegten CD-ROM.